

Spoštovani učenci 6. razreda

Spet se vam oglašam z novimi navodili.

V primeru, da vam karkoli ne bo jasno ali da boste naleteli na težave pri delu, me lahko kontaktirate na naslednjem elektronskem naslovu:

slavica.balek@guest.arnes.si

Želim vam uspešno delo, pazite nase in ostanite zdravi.

Lep pozdrav,

učiteljica Slavica Balek Haddaoui

NAVODILA ZA DELO: 26. in 30. marca 2020 (3 šolske ure)

NASLOV V ZVEZEK: **Wir kochen und backen (Kuhamo in pečemo)**

Glede na to, da ste v minulem delu na daljavo zelo dobro naredili vaje za bralno razumevanje na temo KUHARSKI RECEPT boste se zdaj v kuhanju/pečenju lahko preizkusili tudi v praksi.










KUHARSKI RECEPTI ZA OTROKE: Na naslednji internetni povezavi <https://www.unterrichtsmaterial-schule.de/unterrichtsmaterialko.shtml> boste našli kar nekaj kuharskih receptov za otroke. Vaša naloga je, da enega izmed njih izberete. Recept prepisite/zalepite v zvezek. Do recepta pridete tako, da kliknete desno oranžno okence z napisom DOWNLOAD.

Suchen

Arbeitsblätter und Unterrichtsmaterial für Lehrer und Schüler an Grund-, Haupt-, Real-, Gesamtschulen oder mit besonderem Förderschwerpunkt:

Kochen

Kochrezepte zum Mittagessen:

	Sandwich-Toast (Rezept für Erstleser)	Sehr schöne Bilderrezepte, schrittweise zu ordnen.
	Vanillepudding	Bilderrezept und Text.
	Italienische Pizza	Rezept für 1 Blech.
	Hamburger-Rezept (Vorschau)	Rezepte für Schüler als Word-Datei
	Fleischküchle	Rezept für Schüler in Word
	Spaghetti Rezept mit Bolognese Soße u. Salat	Kochrezept als 3 seitige Word - Datei.
	Schinkennudeln Tomatensoße, Gurkensalat	Kochrezept als 3 seitige Word - Datei.
	Lasagne à la casa	Rezept für Schüler in Word
	Lasagne mit Mangold und Schafskäse	oder mit Spinat und Schafskäse, Béchamelsoße

Alle Downloads sind kostenlose Word-Dateien. Dieses Programm ist sehr verbreitet. Sie können so die Materialien Ihren Bedürfnissen anpassen. Klicken Sie auf "Download" in den orange farbigen Kästchen rechts neben jedem Arbeitsblatt!

PREVOD RECEPTA V SLOVENŠČINO: izbran recept prevedete v slovenščino.

IZPIS NEZNANIH BESED: Sproti, ko prevajate, izpišite posebej neznane besede in zraven zapišite z drugo barvo slovenski prevod.

PRIPRAVA JEDI: Po receptu pripravite izbrano jed. Posamezne korake priprave fotografirajte in če imate možnost, slike natisnite in jih zalepite v zvezek. Če ne, ta korak preskočite.

VIEL SPAß UND GUTEN APPETIT!