

PONEDELJEK, 20. 4. 2020

LIKOVNA UMETNOST: Huda mravljica na obisku – spletna naloga

Galerija Maribor bo s pomočjo Hude mravljice pripeljala svet galerije v naše domove.

Likovna naloga vas čaka na tej spletni strani: <http://www.ugm.si/dogodki/huda-mravljica-na-obisku-3566/>


TOREK, 21. 4. 2020

GLASBENA UMETNOST: Zaigrajmo na cajon – učni list

Preberi vsebino na učnem listu. V zvezek odgovori na vprašanja: Kaj je cajon? Od kod izvira? Kako nanj igramo? Izdelaj svoj cajon in nanj zaigraj.



LUM:



Po navodilih, ki jih najdete v kvadratih, rešujete naloge in nato narišete vaš pogled skozi okno (svinčnik, barvice, flomastri, voščenke, vodene barvice, oglje ...). Lahko najprej poslikate s telefonom, da vam bo lažje.

Zaigramo na cajon

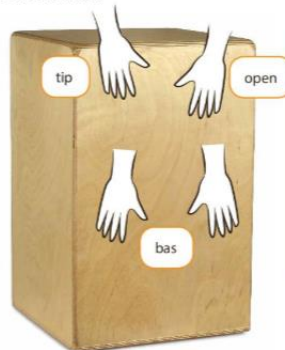
Izvor

Cajon (izgovorimo kahon) je tolkalni instrument kvadratne oblike, ki izhaja iz Latinske Amerike. Prvotno je bil narejen iz lesene škatle za ladijski prevoz. Kasneje pa je zaradi različnih zvokov, ki jih omogoča, postal zelo priljubljen ritmični instrument. Beseda »cajon« po špansko pomeni škatla oz. zaboj.

Kako ga igramo?


Cajon je zelo preprost za igranje. Igramo ga tako, da na njem sedimo in z dlanmi ali prsti udarjamo po njem. Glede na to, kje in kako udarjamo, ustvarjamo različne zvoke.

Osnovni udarci



Kako je videti notni zapis?

Udarce na zgornjem robu cajona zapisujemo na zgornjo črto. Ti udarci imajo visok zven.



Bas udarce zapisujemo na spodnjo črto. Ti udarci imajo nizek zven.



Tudi v Sloveniji je cajon vse bolj priljubljen. Slovenski tolkalec in profesor tolkal Jaka Strajnar svoje navdušenje nad »zvenečo škatlo« prenaša tudi na mlajše, s katerimi ustvarja veliko zabavnih ritmičnih zgodb.



Izdelajmo svoj cajon iz kartonske škatle.


Za izdelavo potrebujemo:

- tršo kartonsko škatlo,
- škarje,
- žico,
- zveneče predmete (kraguljčke, manjši zvonček, žebjije).

1. Iz večje površine škatle izrežite odprtino.
2. Odprite škatlo in po sredini namestite žico, na katero ste navezali zveneče predmete.
3. Škatlo spet zaprite in pobarvajate ter okrasite po želji.



Zaigramo ta ritem.



Uboga moja ušesa!

