

Spoštovani učenci 4. razreda

Pred nami je 4. teden učenja na daljavo. Ta teden boste:

- utrdili in ponovili že znane besede na temo »šolske potrebščine«
- se naučili nove besede na temo »šolske potrebščine«

Sproti ali najkasneje do petka mi pošljite dokaze vašega dela (poslikano/skenirano nalogo) na elektronski naslov slavica.balek@guest.arnes.si

V primeru, da vam karkoli ne bo jasno ali da boste naleteli na težave pri delu, me lahko kontaktirate na naslednjem elektronskem naslovu:

slavica.balek@guest.arnes.si

Želim vam uspešno delo, pazite nase in ostanite zdravi.

Lep pozdrav,
učiteljica Slavica Balek Haddaoui

NAVODILA ZA DELO:

NASLOV V ZVEZEK: **Die Schulsachen (šolske potrebščine)**






1. PONOVI TEV IN UTRDI TEV – interaktivna vaja s šolskimi potrebščinami

https://www.bookwidgets.com/play/NGCA5S?teacher_id=6599909971066880

Pri tej vaji poveži sliko z ustrežno besedo.

Pazi: Poveži le od kroga do kroga.

Verbinde.
Poveži.

die Schultasche	<input type="radio"/>	<input type="radio"/>	
das Heft	<input type="radio"/>	<input type="radio"/>	
die Schere	<input type="radio"/>	<input type="radio"/>	
die Mappe	<input type="radio"/>	<input type="radio"/>	
das Mäppchen	<input type="radio"/>	<input type="radio"/>	

Na koncu s klikom na kljukico zgoraj desno preveri pravilnost odgovorov.

- 2. ZAPIS V ZVEZEK – 10 šolskih potrebščin:** V interaktivni vaji si utrdil in ponovil besede za 10 šolskih potrebščin. Tvoja naloga je narisati/zalepiti slike 10 šolskih potrebščin in jih poleg slike poimenovati, kot kaže spodnji primer.

PRIMER:



das Mäppchen